

Paghe web

Gestionale per le paghe

Innovare seguendo la tradizione

Innovare non vuol dire necessariamente cambiare.

Paghe Web mantiene le peculiarità che dagli anni 80 ci contraddistinguono nel mercato dei software dedicati al payroll, la grande attenzione agli aggiornamenti normativi e la disponibilità di tutti i contratti nazionali, regionali ed accordi provinciali.

La nuova versione in WEB aggiunge, oltre ad un aspetto grafico innovativo ed un linguaggio di programmazione di ultima tecnologia, maggior elasticità di utilizzo e maggiori interazioni con tutti gli utenti.

Oltre al vantaggio base di ogni applicativo nativo Web, ossia la possibilità di utilizzo da qualsiasi postazione e device, senza necessità di installazione e configurazioni hardware.



L'unico ambiente che integra e aggiorna quotidianamente:

Software per la gestione di qualsiasi settore contrattuale e tipologia di dipendente;

Banche dati contrattuali, contributive e normative compresi gli accordi provinciali;

Interazioni con le aziende clienti ed i singoli dipendenti;

Backup online di tutti gli archivi dello studio per una massima sicurezza.



MULTIUTENZA E MULTIDEVICE

Più utenti connessi contemporaneamente e da qualsiasi postazione



AGGIORNATO

Aggiornamenti quotidiani per essere sempre al passo con le nuove normative



CONTRATTI

Oltre 1000 contratti di lavoro gestiti, qualsiasi settore regionale e nazionale integrato




CONDIVISIONE

Invio automatico di qualsiasi stampa o flusso di dati ad altri uffici o clienti



CHIUSURE

Comprensivo da standard dei software di fine anno (autoliquidazione, CU, 770), condivisibili direttamente con i clienti



MULTIPOSIZIONE

Gestione completa di Dirigenti, Interinali, Colf, Collaboratori e qualsiasi altra posizione contrattuale




BANCA DATI

Gestione automatica di tutti i fondi di previdenza complementare e i relativi contributi e flussi telematici




COSTI DEL DIPENDENTE

Creazione di prospetti Lordo-Netto-Costo direttamente da web, sia per dipendenti in forza che in prova



EXPORT SEMPLIFICATI

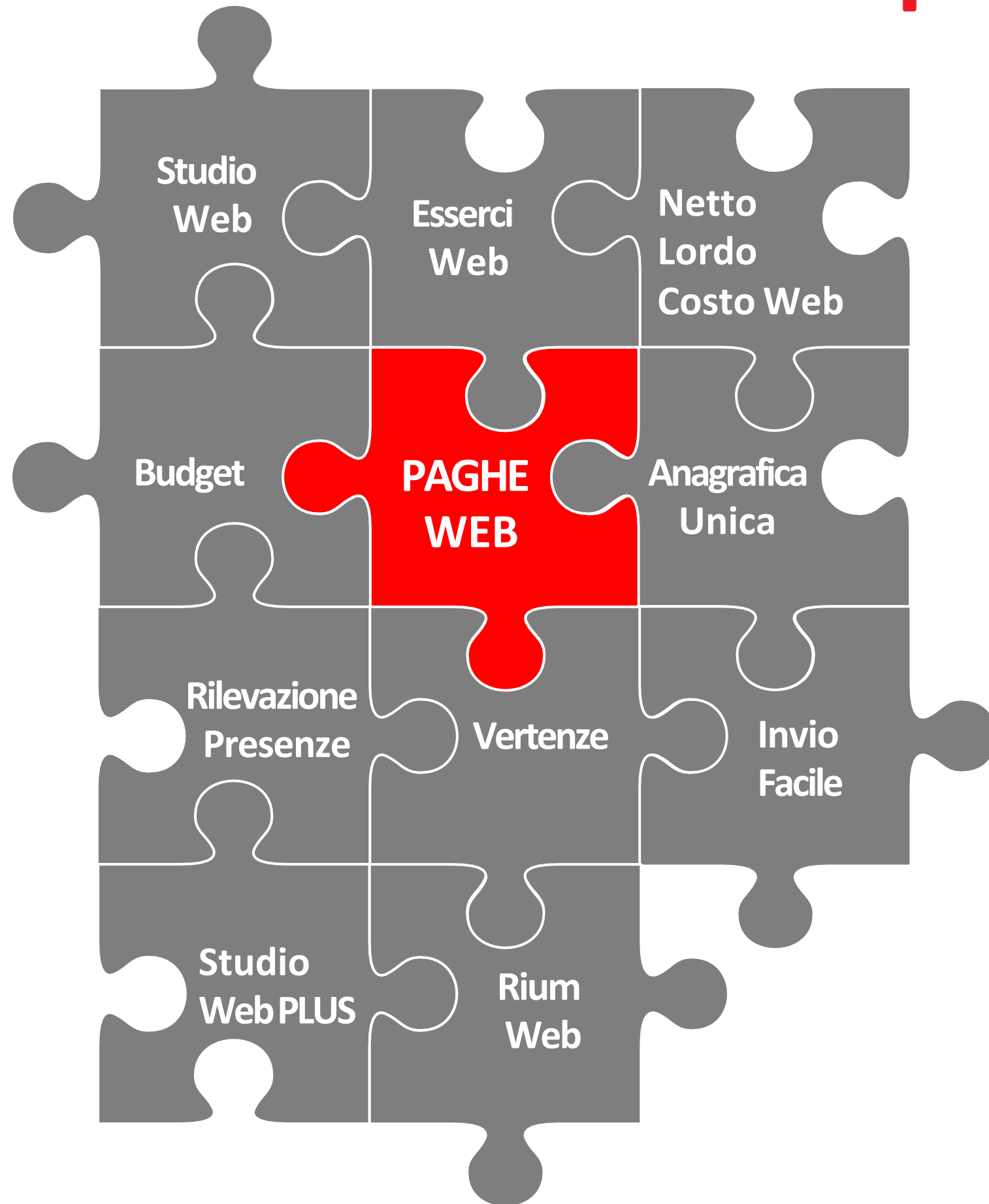
Estrazione automatica di qualsiasi dato in Excel senza dover ricorrere all'utilizzo di formule o complicati assets



INTEGRABILITA'

Completamente integrato con gli altri software del Portale Web, per le Aziende e per lo Studio: Rilevazione presenze, Anagrafica Unica, Studioweb, RiUm, Budget e Contabilità





Integrato con gli applicativi **Centro Paghe**

- **INVIO FACILE** il cassetto fiscale e previdenziale di Centro Paghe;
- **ESSERCI WEB** il nuovo gestionale per il collocamento;
- **STUDIOWEB PLUS** per la Conservazione sostitutiva del Lul, direttamente da web;
- **VERTENZE** per gestire vertenze sindacali;
- **NETTO LORDO COSTO WEB** per fornire veloci simulazioni di costo, dal lordo al netto e viceversa;
- **ANAGRAFICA UNICA** condivisione di tutti i dati con le aziende clienti ed i loro applicativi;
- **STUDIOWEB** pubblicazione automatica di documenti ed elaborati per l'azienda cliente ed in singoli dipendenti (compresa di APP dedicata);
- **BUDGET** soluzione per le aziende per l'analisi dei costi e forecast;
- **RILEVAZIONE PRESENZE** tramite l'import di tracciati Centro Paghe;
- **RIUM WEB** il modulo HR per analisi e statistiche approfondite legate al costo del personale, gestione percorso carriera e scheda dipendente.

1

LA LICENZA E L'ATTIVAZIONE DELL'AMBIENTE PAGHE INCLUDE

Gestione e calcolo LUL e tabulati paghe necessari alla completa gestione mensile e annuale di molti settori contrattuali privati e pubblici, Previdenza complementare, gestione flussi per banche, software per la creazione di flussi contabili, netto/lordo/costo, software annuale per autoliquidazione Inail, CU, 770, comprensivo di rapporti di assistenza senza limiti di tempo e collegamento telematico in Teleassistenza.



2

LA BANCA DATI COMPRENDE

Contratti nazionali, regionali, accordi provinciali, aliquote e integrazioni contributive, casse edili con automatismi e tabelle zonali, enti bilaterali, fondi chiusi e gestione fondi aperti, minimali, massimali per settore, lavoro domestico.



3

SERVIZIO BACK-UP

Gestione Servizio backup on-line presso nostri server dei dati paghe del Cliente e delle stampe prodotte al fine di:

- garantire l'integrità dei dati del Cliente;
- migliorare la qualità del servizio di assistenza;
- consentire l'opzionale archiviazione e gestione dei dati del Cliente tramite altri servizi software del Centro Paghe (PortaleWeb)

CONVERSIONI ED AVVIAMENTO

Utilizzi il software desktop di Centro Paghe?

- La conversione è automatica, provala senza impegno elaborando una tua azienda con la nuova soluzione WEB

Utilizzi un altro software paghe?

- Abbiamo un team dedicato che ti seguirà dall'analisi del tuo archivio, la conversione diretta di tutti i dati, e l'affiancamento operativo per le prime mensilità di elaborazione

Inoltre scopri il nostro servizio di assistenza, incluso nel canone prodotto, senza limiti di tempo.



Contattaci



DOVE SIAMO
Salita delle Fieschine 3
16122 Genova



EMAIL
commerciale@pslpaghe.it



TELEFONO
010 404241 – 320 6586023